

# PETUNJUK TEKNIS SISTEM INFORMASI PENDAFTARAN WISUDA “SIPENDA” POLTEKKES KEMENKES YOGYAKARTA

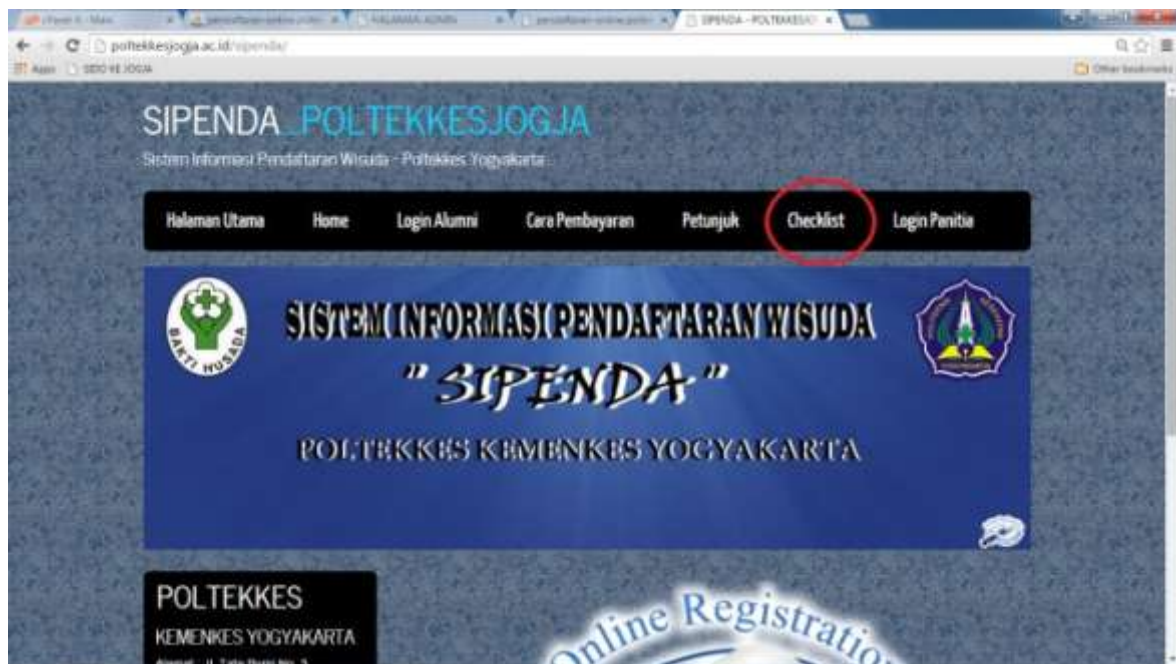
Masuk ke website Poltekkes Kemenkes Yogyakarta <http://poltekkesjogja.ac.id>, kemudian pilih Pendaftaran Wisuda pada menu Sistem Online Terpadu.



Akan tampil halaman awal SIPENDA



Pilih menu Checklist untuk mendownload daftar checklist ketentuan mendaftar wisuda.



Anda akan mendapatkan file sebagai berikut :

**DAFTAR CHECKLIST KETENTUAN MENDAFTAR WISUDA**

NAMA : .....

NIM : .....

PRODI : .....

NO.	URAIAN	SUDAH	BELUM
1.	Mengikuti PPS (dibuktikan dgn sertifikat)		
2.	Mengikuti BPH (dibuktikan dgn sertifikat) kelas reguler		
3.	Mengikuti International Conference on Health Science (dibuktikan dgn sertifikat) kelas atih-jerang		
4.	Mengikuti kegiatan kemahasiswaan (organisasi, seminar, dll)		
5.	Bebas dari administrasi termasuk pembayaran anasir dan perpustakaan		
6.	Memenuhi SKPM wajib dan memenuhi jumlah angka kredit selama masa studinya untuk pendidikan 3 semester (minimal 8 angka kredit) kelas atih jerang		

\*Batas waktu/batas waktu tidak lebih dari 10 hari setelah satu tahun, dan pilih jurusan yang mengkonfirmasi kelemahan data tersebut.

Mengalafkan,  
Ka. Jurusan .....

Nama .....

NIP .....

Cetak file tersebut, anda isi Nama, NIM dan Prodi kemudian sampaikan ke jurusan untuk mengecek daftar ketentuan wisuda tersebut yang kemudian di tanda tangani Kujur serta dicap basah.

Setelah anda mendapatkan daftar checklist ketentuan wisuda yang telah di tanda tangani Kujur, anda bisa mendapatkan No. PIN untuk login ke sipenda melalui pembayaran wisuda di Bank BNI dengan menu SPC sesuai petunjuk pembayaran, pilih menu Login Alumni di atas, kemudian pilih Prodi dan klik tombol **Login** .



Maka akan muncul tampilan sebagai berikut





Setelah pilih jurusan, klik tombol **Login** maka anda akan diarahkan ke halaman login berikut ini.



Isi NIM anda, PIN didapat setelah anda membayar wisuda di Bank BNI, pilih Prodi, Tahun Lulus, kemudian tulis ulang huruf captcha yang tertera. Klik tombol **Login**



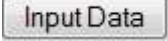
Klik tombol **Lanjutkan**, akan muncul menu di sebelah kiri.



Pilih Input/edit data diri, maka akan muncul tampilan isian formulir untuk anda isi.



No Alumni	21403AK0001
Nama	AFRIDA WIRA SURYA RIZQI
NIM	P07134111035
Lulus	16 - 09 - 2014
Jurusan	D III ANALIS KESEHATAN
Jenis Kelamin	LAKI - LAKI PEREMPUAN
Email	
Agama	
Tinggi Badan	cm
Berat Badan	kg
Tempat Lahir	
Tanggal Lahir (dd-mm-yyyy)	tanggal
Alamat Lengkap (Senius KTP)	
Propinsi	Stasiun Pilih Propinsi

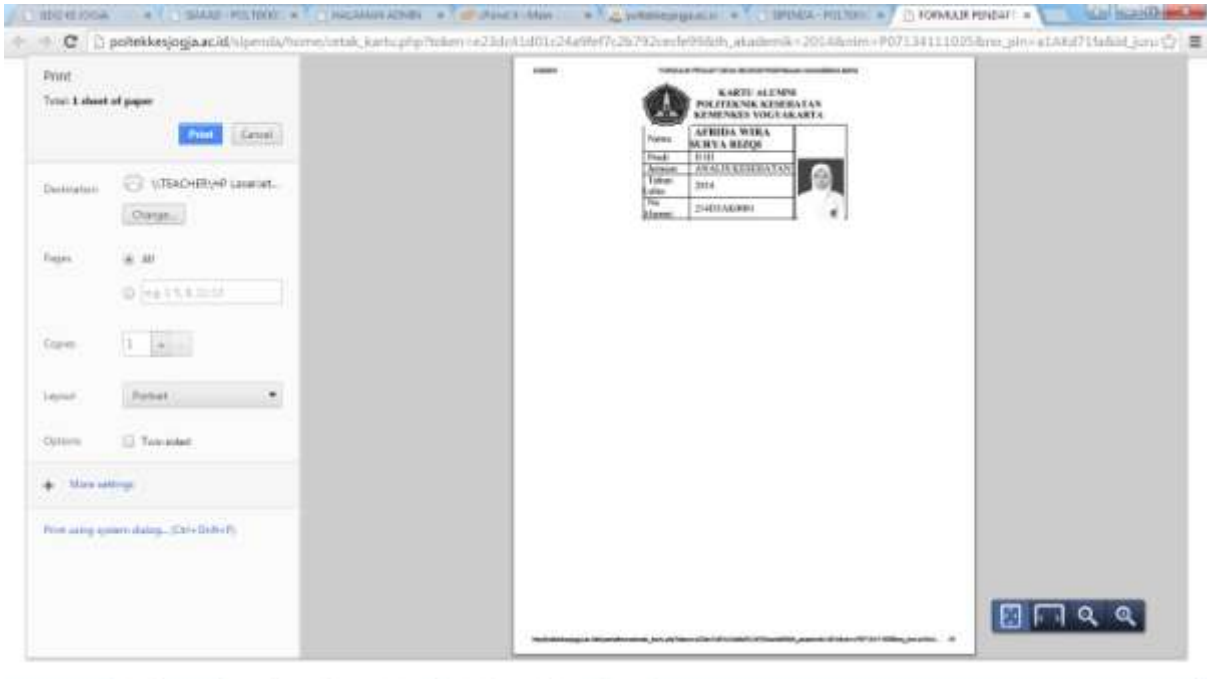
Setelah selesai menginput, klik tombol .

Pilih menu cetak data pada menu di sebelah kiri, seperti tampilan berikut ini.



Maka akan muncul tampilan sebagai berikut, klik tombol print.





Klik tombol print untuk mencetak.

Kumpulkan hasil cetak formulir pendaftaran wisuda (asli), hasil cetak kartu alumni (copy), dan daftar checklist ketentuan wisuda (asli) yg sudah ditanda tangani Kajur dan cap basah ke direktorat Poltekkes Kemenkes Yogyakarta.

Pilih menu keluar untuk keluar dari sistem ini.

